













Wechsel zu	 ECE Automatikgetriebe	Jahr	79 - 87	75 - 79	75 - 81	77 - 89	83 - 89
	 USA Modelle	Version	ECE - Modelle mit Schaltgetriebe				
	 Japan Modelle	Modell	628 CS i	630 CS	633 CS i	635 CS i	M 6
Technische Daten - Fußbetätigung		Einheit					
35 21 ... Bremsfußhebel (Bremspedal)							
Von Bremspedalunterkante bis Lagerbock (Kontrollmaß A im Reparaturhandbuch)		mm	230 ... 240		-		
ab Modell ' 82		mm	246 + 10				
- RL		mm	256 ... 566		-		
Einstellmaß für Bremslichtschalter (Kontrollmaß B im Reparaturhandbuch)		mm	5 ... 6				
35 31 ... Kupplungsfußhebel (Kupplungspedal)							
Von Kupplungspedalunterkante bis Lagerbock (Kontrollmaß B oder C im Reparaturhandbuch)		mm	245 ... 253				
- ab Modell ' 82		mm	271 ... 282				
- RL		mm	254		-		
35 41 ... Fahrfußhebel (Gaspedal)							
Abstand von Oberkante der Einstellschraube für Vollgasanschlag Fußhebelwerk bis Lagerbock (Kontrollmaß A oder C im Reparaturhandbuch)		mm	46				
- RL		mm	44				
Schmiermittel							
für Lager- bzw. Gleitstellen der Fußbetätigung einschließlich Gasbetätigung			siehe aktuelle BMW - Service - Informationen				

Wechsel zu	 ECE Schaltgetriebe	Jahr	79 - 87	75 - 79	75 - 81	77 - 89	83 - 89
	 USA Modelle	Version	ECE - Modelle mit Automatikgetriebe				
	 Japan Modelle	Modell	628 CS i A	630 CS A	633 CS i A	633 CS i A (S)	635 CS i A
Technische Daten - Fußbetätigung		Einheit					
35 21 ... Bremsfußhebel (Bremspedal)							
Von Bremspedalunterkante bis Lagerbock (Kontrollmaß A im Reparaturhandbuch)		mm	220 ... 230				
ab Modell ' 82		mm	246 + 10				
- RL		mm	246 ... 256				-
Einstellmaß für Bremslichtschalter (Kontrollmaß B im Reparaturhandbuch)		mm	5 ... 6				
35 41 ... Fahrfußhebel (Gaspedal)							
Abstand von Oberkante der Einstellschraube für Vollgasanschlag Fußhebelwerk bis Lagerbock (Kontrollmaß A oder C im Reparaturhandbuch)		mm	50				
- RL		mm	57				
Schmiermittel							
für Lager- bzw. Gleitstellen der Fußbetätigung einschließlich Gasbetätigung		siehe aktuelle BMW - Service - Informationen					

Wechsel zu	 ECE Schaltgetriebe	Jahr	76 - 77	77 - 84	77 - 84	84 - 89	84 - 89	86 - 88
	 ECE Automatikgetriebe	Version	USA - Modelle					
	 Japan Modelle	Modell	630 CS i	633 CS i	633 CS i A	635 CS i	635 CS i A	M 6
Technische Daten - Fußbetätigung		Einheit						
35 21 ... Bremsfußhebel (Bremspedal)								
Von Bremspedalunterkante bis Lagerbock (Kontrollmaß A im Reparaturhandbuch)		mm	230 ... 240	220 ... 230	230 ... 240	220 ... 230	-	
ab Modell ' 82		mm	246 + 10					
Einstellmaß für Bremslichtschalter (Kontrollmaß B im Reparaturhandbuch)		mm	5 ... 6					
35 31 ... Kupplungsfußhebel (Kupplungspedal)								
Von Kupplungspedalunterkante bis Lagerbock (Kontrollmaß B oder C im Reparaturhandbuch)		mm	245 ... 253	-	245 ... 253	-		
- ab Modell ' 82		mm	271 ... 282					
35 41 ... Fahrfußhebel (Gaspedal)								
Abstand von Oberkante der Einstellschraube für Vollgasanschlag Fußhebelwerk bis Lagerbock (Kontrollmaß A oder C im Reparaturhandbuch)		mm	46	57	46	57	46	
Schmiermittel								
für Lager- bzw. Gleitstellen der Fußbetätigung einschließlich Gasbetätigung		siehe aktuelle BMW - Service - Informationen						

Wechsel zu	 ECE Schaltgetriebe	Jahr	78 - 84	78 - 84	84 - 88	84 - 88	86 - 88
	 ECE Automatikgetriebe	Version	Japan - Modelle				
	 USA Modelle	Modell	633 CS i	633 CS i A	635 CS i	635 CS i A	M 6
Technische Daten - Fußbetätigung		Einheit					
35 21 ... Bremsfußhebel (Bremspedal)							
Von Bremspedalunterkante bis Lagerbock (Kontrollmaß A im Reparaturhandbuch)		mm	230 ... 240	220 ... 230	230 ... 240	220 ... 230	-
ab Modell ' 82		mm	246 + 10				
Einstellmaß für Bremslichtschalter (Kontrollmaß B im Reparaturhandbuch)		mm	5 ... 6				
35 31 ... Kupplungsfußhebel (Kupplungspedal)							
Von Kupplungspedalunterkante bis Lagerbock (Kontrollmaß B oder C im Reparaturhandbuch)		mm	245 ... 253	-	245 ... 253	-	-
- ab Modell ' 82		mm	271 ... 282	-	271 ... 282	-	271 ... 282
35 41 ... Fahrfußhebel (Gaspedal)							
Abstand von Oberkante der Einstellschraube für Vollgasanschlag Fußhebelwerk bis Lagerbock (Kontrollmaß A oder C im Reparaturhandbuch)		mm	46	57	46	57	46
Schmiermittel							
für Lager- bzw. Gleitstellen der Fußbetätigung einschließlich Gasbetätigung		siehe aktuelle BMW - Service - Informationen					



Service - Information

BMW Automobile



Service - Information

BMW Automobile



Service - Information

BMW Automobile